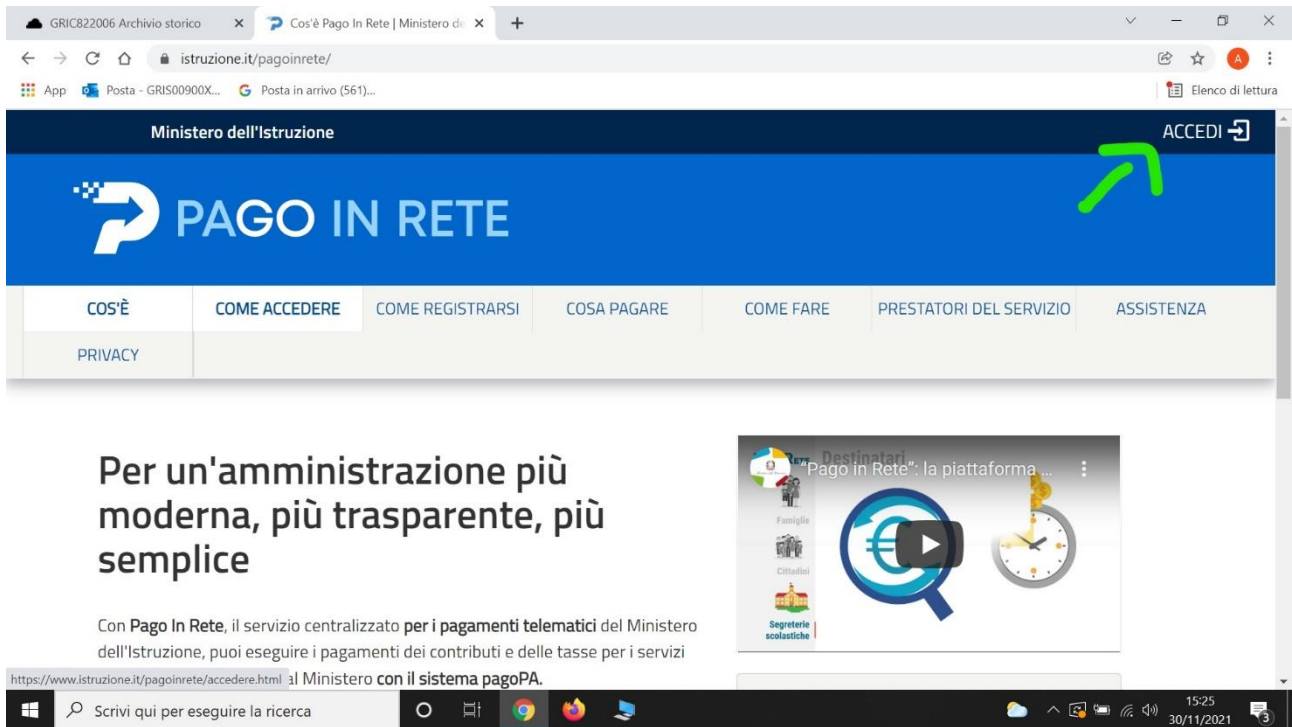


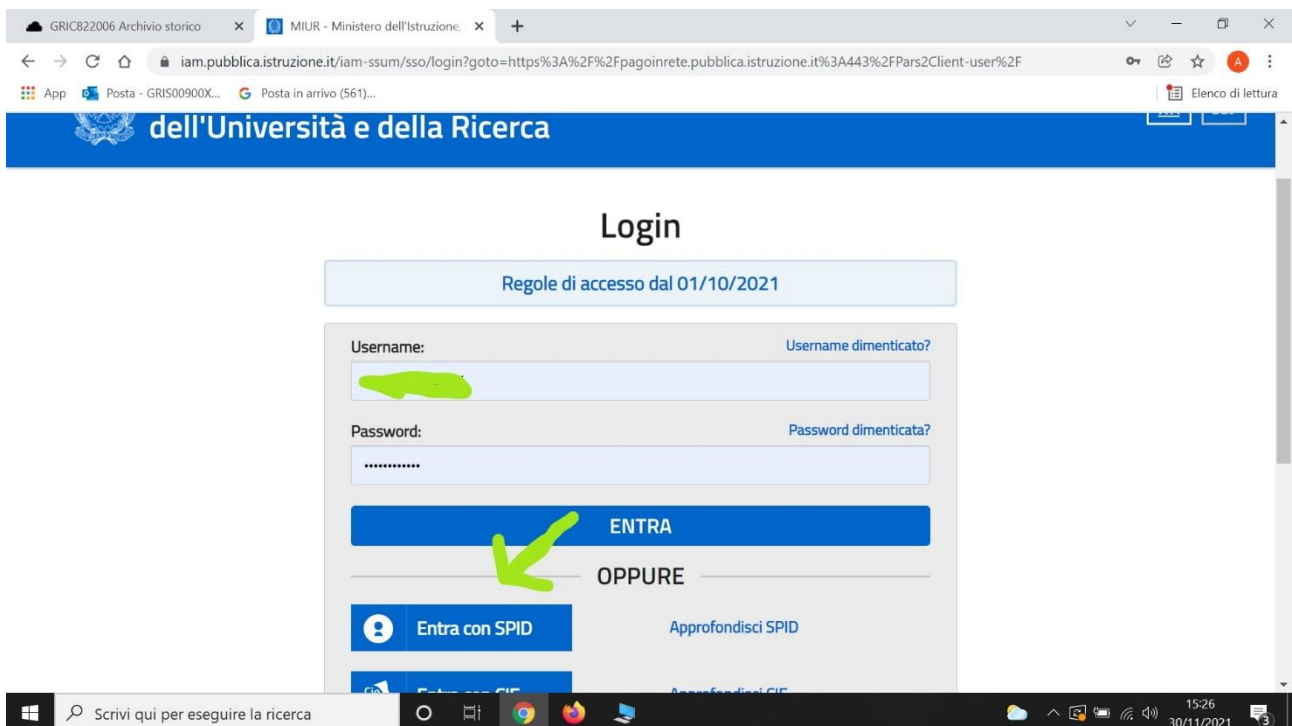
## PAGO IN RETE - ISTRUZIONI OPERATIVE

**1. COLLEGARSI AL SEGUENTE INDIRIZZO WEB: <https://www.istruzione.it/pagoinrete/> E SUCCESSIVAMENTE CLICCARRE SUL TASTO "ACCEDI"**



The screenshot shows the homepage of the PAGO IN RETE website. At the top, there is a navigation bar with the text "Ministero dell'Istruzione" and "ACCEDI" with a right-pointing arrow icon. Below this is a large blue banner with the "PAGO IN RETE" logo and name. Underneath the banner is a horizontal menu with several items: "COS'È", "COME ACCEDERE", "COME REGISTRARSI", "COSA PAGARE", "COME FARE", "PRESTATORI DEL SERVIZIO", and "ASSISTENZA". Below the menu, there is a main content area with the heading "Per un'amministrazione più moderna, più trasparente, più semplice". To the right of this text is a video player showing a thumbnail with a magnifying glass over a Euro symbol and a clock. At the bottom of the page, there is a search bar and a system tray showing the date and time as 15:25 on 30/11/2021. A green arrow points to the "ACCEDI" button in the top right corner.

**2. ACCEDERE CON LE PROPRIE CREDENZIALI SPID**



The screenshot shows the login page of the PAGO IN RETE website. The page has a blue header with the text "dell'Università e della Ricerca". The main heading is "Login". Below the heading, there is a box containing the text "Regole di accesso dal 01/10/2021". Underneath this box, there are two input fields: "Username:" and "Password:". The "Username:" field is filled with a green scribble. To the right of the "Username:" field is a link "Username dimenticato?". To the right of the "Password:" field is a link "Password dimenticata?". Below the input fields is a large blue button labeled "ENTRA". Below the "ENTRA" button is a horizontal line with the text "OPPURE" in the center. Below this line are two buttons: "Entra con SPID" and "Approfondisci SPID". A green arrow points to the "ENTRA" button. At the bottom of the page, there is a search bar and a system tray showing the date and time as 15:26 on 30/11/2021.

### 3. CLICCARE SULL'ICONA "VAI A PAGO IN RETE SCUOLE"

The screenshot shows the PAGO IN RETE website interface. The header includes the logo and the name 'PAGO IN RETE' along with the user name 'ANDREA'. The main content area contains the following text:

**Pago In Rete** è il sistema centralizzato del **Ministero dell'Istruzione (MI)** che consente ai cittadini di effettuare pagamenti telematici a favore degli Istituti Scolastici e del Ministero.

Tale sistema si interfaccia con PagoPA®, una piattaforma tecnologica che assicura l'interoperabilità tra Pubbliche Amministrazioni e Prestatori di Servizi di Pagamento (Banche, Poste, etc.) aderenti al servizio.

Per la visualizzazione e il pagamento telematico di contributi richiesti dalle **scuole** per i servizi erogati utilizza il link "**Vai a Pago in Rete Scuole**".

Per l'effettuazione di un pagamento telematico di un contributo a favore del **MI** utilizza il link "**Vai a Pago in Rete MI**".

Two buttons are visible: "VAI A PAGO IN RETE SCUOLE" and "VAI A PAGO IN RETE MI". A green arrow points to the "VAI A PAGO IN RETE SCUOLE" button.

The footer of the page reads: "Ministero dell'Istruzione - Tutti i diritti riservati © 2016".

### 4. CLICCARE SULLA VOCE "VERSAMENTI VOLONTARI"

The screenshot shows the PAGO IN RETE website interface. The header includes the logo and the name 'PAGO IN RETE'. The navigation menu contains the following items: Home, Versamenti volontari, Visualizza pagamenti, Gestione consensi, Richiedi assistenza, and Area riservata | Esci. A green arrow points to the 'Versamenti volontari' menu item.

The main content area contains the following text:

**Home**

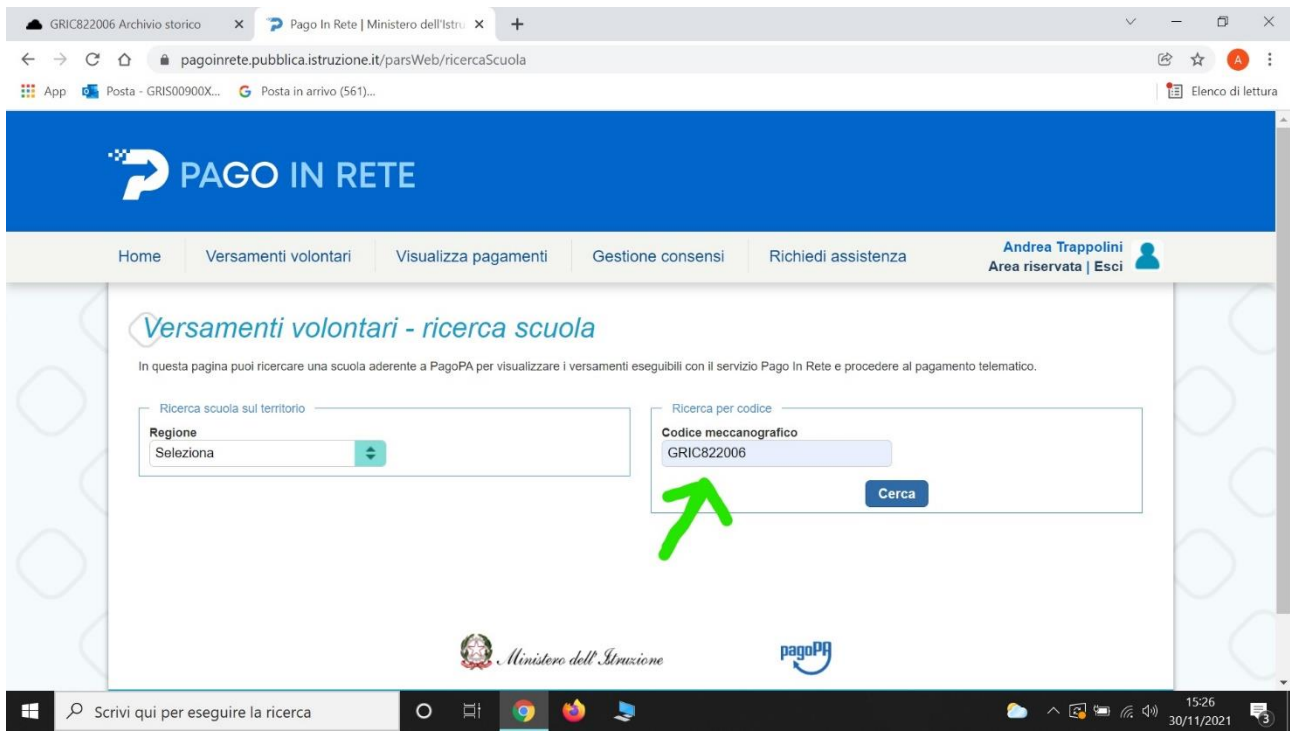
Il sistema **Pago In Rete** consente la visualizzazione e il pagamento degli avvisi telematici, relativi a tasse e contributi scolastici, emessi dalle segreterie scolastiche per gli alunni frequentanti. Con Pago In Rete è possibile anche eseguire versamenti volontari a favore degli istituti scolastici.

Potrai visualizzare gli avvisi telematici di pagamento emessi dagli istituti di frequenza per gli alunni associati dalle scuole al tuo profilo. In caso di mancata visualizzazione degli avvisi contatta l'istituto scolastico di frequenza dell'alunno, per comunicare le eventuali informazioni mancanti per l'associazione. Per ogni alunno associato al tuo profilo riceverai dal sistema sulla tua casella di posta elettronica personale sia le notifiche degli avvisi telematici di pagamento emessi dalla scuola di frequenza dell'alunno che le notifiche dei pagamenti che sono stati eseguiti con Pago In Rete. Potrai inoltre scaricare direttamente dall'applicazione l'attestazione di pagamento valida per eventuali detrazioni fiscali.

Per maggiori dettagli è possibile consultare il [Manuale Utente](#) e visionare le [FAQ](#).

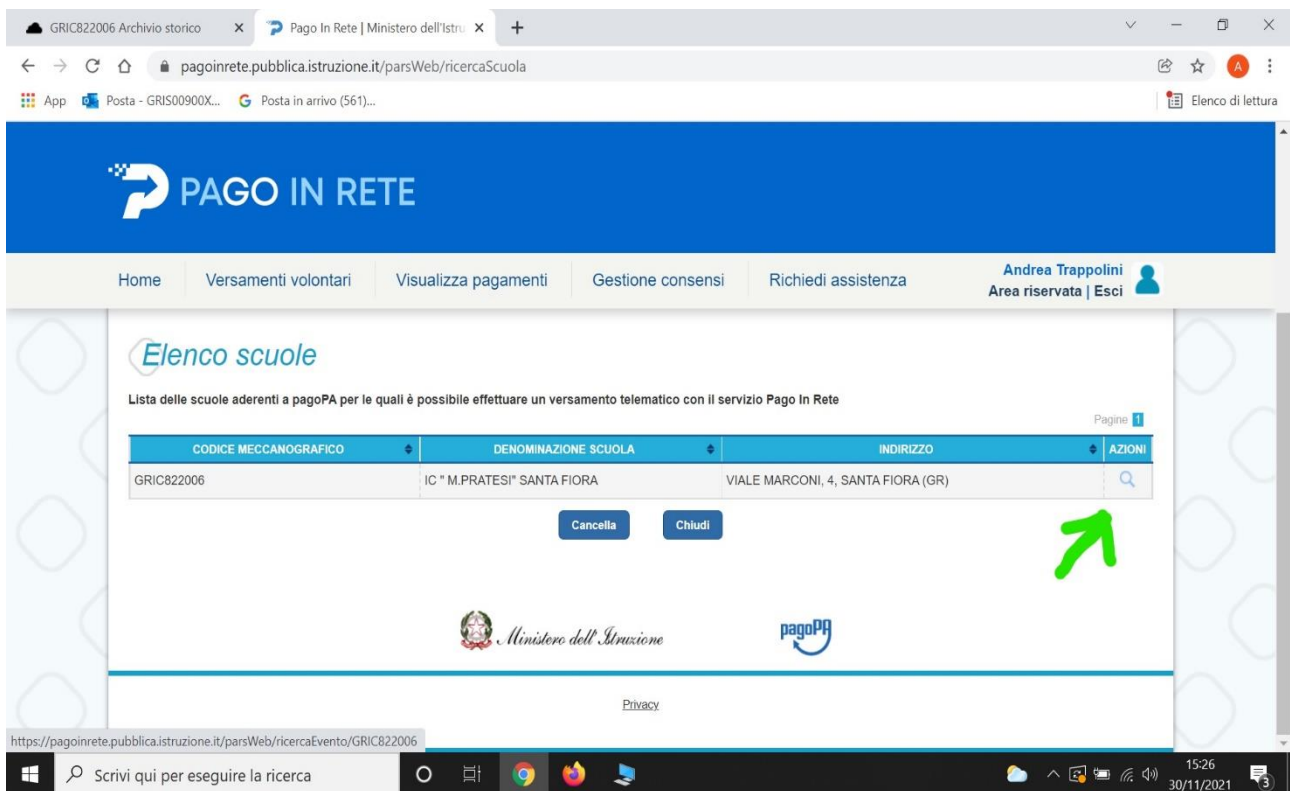
On the right side of the page, there is a graphic with icons representing a school, a bus, a fork and knife, and a graduation cap.

## 5. RICERCARE L'ISTITUZIONE SCOLASTICA ATTRAVERSO IL CODICE MECCANOGRAFICO "GRIC822006"




The screenshot shows the 'Versamenti volontari - ricerca scuola' page. The search form has two main sections: 'Ricerca scuola sul territorio' with a 'Regione' dropdown menu, and 'Ricerca per codice' with a 'Codice meccanografico' text input field containing 'GRIC822006' and a 'Cerca' button. A green arrow points to the 'Cerca' button.

## 6. VISUALIZZATA LA SCUOLA CLICCARE SUL SIMBOLO DELLA LENTE DI INGRANDIMENTO "AZIONI"

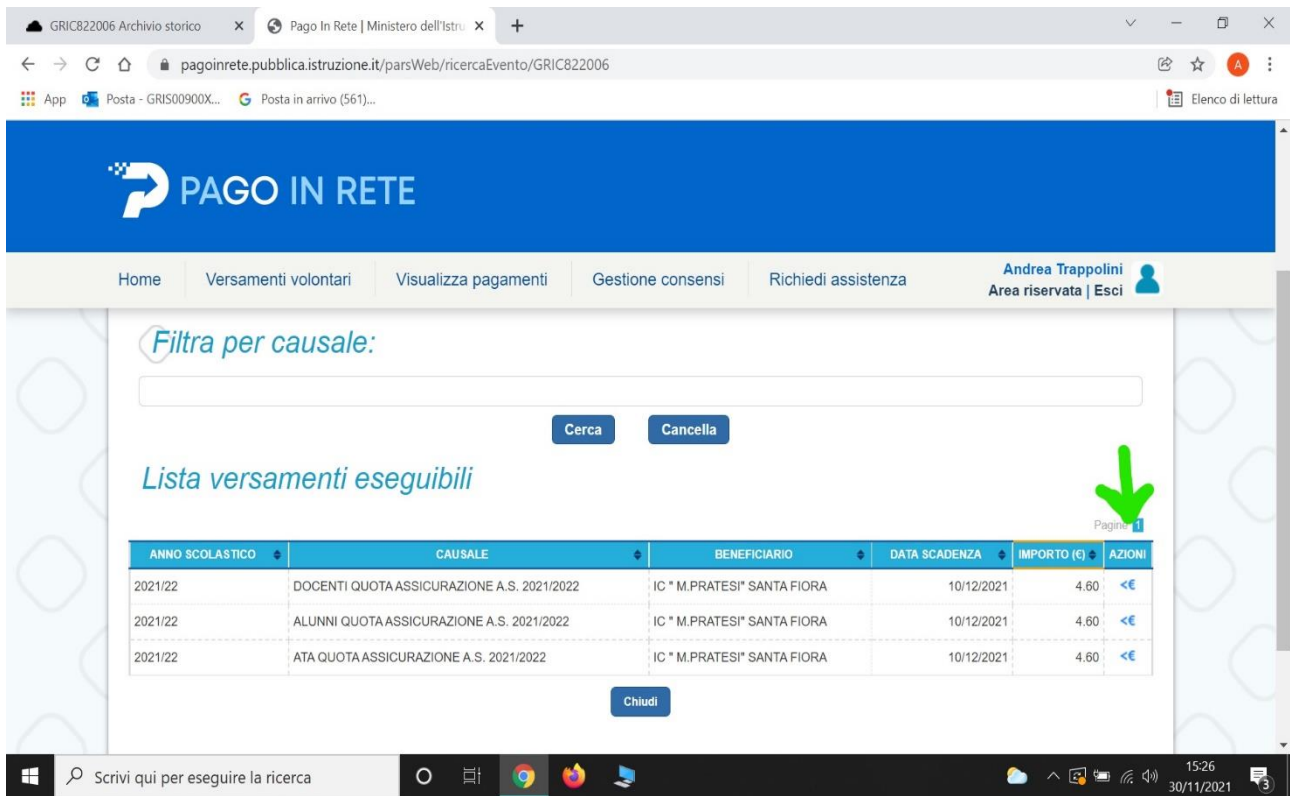


The screenshot shows the 'Elenco scuole' page. It features a table with the following data:

CODICE MECCANOGRAFICO	DENOMINAZIONE SCUOLA	INDIRIZZO	AZIONI
GRIC822006	IC "M.PRATESI" SANTA FIORA	VIALE MARCONI, 4, SANTA FIORA (GR)	

A green arrow points to the magnifying glass icon in the 'AZIONI' column for the school with code GRIC822006.

**7. A QUESTO PUNTO APPARIRA' LA LISTA DEI VERSAMENTI ESEGUIBILI. SELEZIONARE IL VERSAMENTO DI INTERESSE (ES. DOCENTI) E CLICCARE SUL TASTO AZIONI "< €"**



The screenshot shows the 'PAGO IN RETE' web application interface. The header includes the logo and navigation links: Home, Versamenti volontari, Visualizza pagamenti, Gestione consensi, and Richiedi assistenza. The user is logged in as 'Andrea Trappolini' with an 'Esci' button. A search filter section is present with the text 'Filtra per causale:' and a search box. Below this is a table titled 'Lista versamenti eseguibili' with a green arrow pointing to the 'AZIONI' column. The table has the following data:

ANNO SCOLASTICO	CAUSALE	BENEFICIARIO	DATA SCADENZA	IMPORTO (€)	AZIONI
2021/22	DOCENTI QUOTA ASSICURAZIONE A.S. 2021/2022	IC " M.PRATESI" SANTA FIORA	10/12/2021	4.60	<€
2021/22	ALUNNI QUOTA ASSICURAZIONE A.S. 2021/2022	IC " M.PRATESI" SANTA FIORA	10/12/2021	4.60	<€
2021/22	ATA QUOTA ASSICURAZIONE A.S. 2021/2022	IC " M.PRATESI" SANTA FIORA	10/12/2021	4.60	<€

At the bottom of the table is a 'Chiudi' button. The Windows taskbar at the bottom shows the search bar with the text 'Scrivi qui per eseguire la ricerca' and the system tray with the date '30/11/2021' and time '15:26'.

**8. COMPILARE LA SEGUENTE SCHERMATA.**

**ALCUNI CAMPI SONO GIA' PREIMPOSTATI E L'UTENTE DOVRA' INSERIRE :**

1. Codice fiscale (di chi effettua il versamento);
2. Nome;
3. Cognome;
4. Importo - Nb. l'importo di default è quello della quota pro capite (euro 4,60) – modificare l'importo in base al numero delle quote raccolte (es. 10 quote : 10 x 4,60 = euro 46)
5. Note – Inserire la specifica causale della raccolta delle quote:
  - per i rappresentati di classe: inserire la classe di raccolta ed il plesso di riferimento (es. 1° A scuola primaria di Santa Fiora);
  - per i docenti: un docente incaricato raccoglierà le quote per il plesso di appartenenza (es. docenti scuola dell'infanzia di Santa Fiora);
  - per il personale ata : un collaboratore scolastico raccoglierà le quote per il plesso di appartenenza (es. personale ata scuola dell'infanzia di Santa Fiora).

**SUCCESSIVAMENTE CLICCARE SULLA VOCE "EFFETTUA IL PAGAMENTO"**

The screenshot displays the 'PAGO IN RETE' web application. The header features the logo and navigation links: Home, Versamenti volontari, Visualizza pagamenti, Gestione consensi, Richiedi assistenza, and a user profile for Andrea Trappolini. The main content area shows a form for entering payment details. The 'Data scadenza' is set to 10/12/2021. The form fields include: Codice fiscale (redacted), Nome (redacted), Cognome (redacted), and Importo (4,60). A green arrow points to the 'Effettua il pagamento' button. The taskbar at the bottom shows the Windows logo, search bar, and system tray with the date 30/11/2021 and time 15:27.

9. A QUESTO PUNTO L'UTENTE AVRA' DUE OPZIONI:

1. cliccare sulla voce "procedere con il pagamento immediato" e procedere al pagamento attraverso i circuiti elettronici associati;
2. scaricare il documento di pagamento selezionando l'apposita voce e recarsi presso una ricevitoria abilitata.

The screenshot shows the 'PAGO IN RETE' website interface. At the top, there is a navigation bar with the logo and the text 'PAGO IN RETE'. Below this, there are several menu items: 'Home', 'Versamenti volontari', 'Visualizza pagamenti', 'Gestione consensi', 'Richiedi assistenza', and a user profile for 'Andrea Trappolini' with the text 'Area riservata | Esci'. The main content area displays a table with payment details. The table has columns for ID, description, name, date, and amount. The amount shown is 4.60. Below the table, there is a section titled 'Pagamento online' and 'Pagamento offline'. Under 'Pagamento online', there is a button labeled 'Procedi con il pagamento immediato' with a green arrow and the number '1' pointing to it. Under 'Pagamento offline', there is a button labeled 'Scarica documento di pagamento' with a green arrow and the number '2' pointing to it. The total amount to be paid is shown as 'Totale da pagare in euro: 4.60 (escluso commissioni)'. At the bottom, there is a button 'Annulla pagamento' and logos for 'Ministero dell'Istruzione' and 'pagoPI'.

GRAZIE PER L'ATTENZIONE.

IL DIRIGENTE SCOLASTICO  
DOTT.SSA ANNA ROSA CONTI